
 <p>ALCALDÍA MAYOR DE BOGOTÁ D.C. SECRETARÍA DE SALUD</p>	<p>DIRECCIÓN DE TIC SISTEMA INTEGRADO DE GESTION CONTROL DOCUMENTAL GUIA PARA ELABORAR MANUAL DE INSTALACIÓN Código: SDS-TIC-GUI-005 V.1</p>	<p>Elaborado por: Eduardo Hernandez , Angela Romero Revisado: Hector Chaparro Aprobado por: Gabriel Lozano Diaz</p>	
--	--	---	---

# MANUAL DE INSTALACIÓN

---

<<Nombre del sistema>>

---



## SECRETARIA DISTRITAL DE SALUD

Manual Instalación

<<Nombre del sistema>>

Todos los Derechos Reservados

<<Año>>

 <p>ALCALDÍA MAYOR DE BOGOTÁ D.C. SECRETARÍA DE SALUD</p>	<p>DIRECCIÓN DE TIC SISTEMA INTEGRADO DE GESTIÓN CONTROL DOCUMENTAL GUIA PARA ELABORAR MANUAL DE INSTALACIÓN Código: SDS-TIC-GUI-005 V.1</p>	<p>Elaborado por: Eduardo Hernandez , Angela Romero Revisado: Hector Chaparro Aprobado por: Gabriel Lozano Diaz</p>	
--	--	---	---

## 1. TABLA DE CONTENIDO

<<Agregue aquí la tabla de contenido>>

## 2. TABLA DE IMÁGENES

<<Agregue aquí la tabla de ilustraciones>>

## 3. INSTALACIÓN DE LA APLICACIÓN

<<Sea web o escritorio, se debe colocar paso a paso y con las imágenes que aclaren la instalación de la solución informática>>

<<Recomendaciones

- Es recomendable, detallar todos aquellos pasos que se llevan a cabo para instalar la solución informática.
- Especificar los alcances y las limitaciones que tiene. >>

### 3.1. Configuración de la cadena de conexión.

<<Indique como se debe configurar la conexión entre la aplicación y la base de datos si existe>>

### 3.2. Configuración de componentes adicionales.

<<Liste los componentes adicionales que deben ser configurados o instalados, indicando su versión y como deben ser instalados. Por ejemplo framework 4.0>>

## 4. INSTALACIÓN DE LA BASE DE DATOS



<<Describa paso a paso y con las imágenes que aclaren el proceso de instalación y configuración de la base de datos en los servidores o equipos de la SDS. Se deberá especificar esquemas de trabajo, nombre de usuario de base de datos, rol del usuario a nivel de base de datos, parámetros específicos de configuración como conexión del aplicativo a través de tablas de la base de datos, etc. >>

### 4.1. Entorno de pruebas:

<<Realice una descripción de los requerimientos de software y hardware donde se debe instalar el aplicativo en ambiente de pruebas >>

### 4.2. Entorno de producción:

<< Realice una descripción de los requerimientos de software y hardware donde se debe instalar el aplicativo en ambiente de producción>>

 <p>ALCALDÍA MAYOR DE BOGOTÁ D.C. SECRETARÍA DE SALUD</p>	<p>DIRECCIÓN DE TIC SISTEMA INTEGRADO DE GESTION CONTROL DOCUMENTAL GUIA PARA ELABORAR MANUAL DE INSTALACIÓN Código: SDS-TIC-GUI-005 V.1</p>	<p>Elaborado por: Eduardo Hernandez , Angela Romero Revisado: Hector Chaparro Aprobado por: Gabriel Lozano Diaz</p>	
--	--	---	---

## 5. INSTALACIÓN DE LOS REPORTEES

<< Indique como se deben instalar, publicar y configurar cada uno de los reportes de la aplicación.>>